

投稿要領

ログイン後、Top Menu画面において、投稿する原稿種別(論文、資料、レター)に対応する「選択」ボタンをクリックしてください。

IEEJ Paper Management System -Section:T-

Top Menu

電気 花子 様, こんにちは.

新規作業ウィンドウ作成

既投稿論文に関する著者への情報

選択

論文投稿の場合

論文の投稿

選択

資料投稿の場合

資料の投稿

選択

レター投稿の場合

レターの投稿

選択

論文の再提出および最終原稿提出

選択

個人情報の更新および確認

選択

専門領域の更新および確認(必ず入力して下さい)

選択

査読履歴の一覧

選択

利用履歴の一覧

選択

パスワードの変更

選択

トップメニュー

ログアウト

論文投稿

(手順1)論文投稿 (手順2)投稿論文確認 (手順3)投稿完了

下記フォームにより電子ファイル(PDF)で論文を投稿して下さい。記入が完了したら **確認** を押して下さい。

新規投稿後は、著者IDの追加登録や削除は一切できませんので、必ず新規投稿時に、今後「連絡先」となる可能性のある著者の方全員のIDを「著者1~10」欄に登録しておいて下さい。また新規投稿後は、論文等の差し替えもできませんのでご注意下さい。

投稿者(著者1)が学生の場合は、指導教員のIDを著者2以下に必ず登録して下さい。
日本語論文の場合も「和文論文要旨」の提出は不要となりましたので、PDFファイルをアップロードする必要はありません。

| | | | |
|------------------|---|--|-----------------------|
| 著者1 | T0007480 | 予め取得した、著者の登録IDを入力してください。 尚、ここでは投稿論文に関わる全ての著者のIDを入力する必要はありませんが、ここで入力したIDの著者は該当論文に関わる査読状況を随時確認することが可能になります。また、新規投稿後は、著者IDの追加登録や削除は一切できませんのでご注意ください。投稿者(著者1)が学生の場合は、指導教員のIDを著者2以下に必ず登録して下さい。 | |
| 著者2 | | | (web登録した登録番号を入力して下さい) |
| 著者3 | | | (web登録した登録番号を入力して下さい) |
| 著者4 | | | (web登録した登録番号を入力して下さい) |
| 著者5 | | | (web登録した登録番号を入力して下さい) |
| 著者6 | | | (web登録した登録番号を入力して下さい) |
| 著者7 | | | (web登録した登録番号を入力して下さい) |
| 著者8 | | | (web登録した登録番号を入力して下さい) |
| 著者9 | | | (web登録した登録番号を入力して下さい) |
| 著者10 | | | (web登録した登録番号を入力して下さい) |
| 論文タイトル | タイトルを入力して下さい | タイトルを入力してください | |
| 投稿論文 | | 投稿論文、Extended SummaryをPDFファイルで指定してください。 | |
| 和文論文要旨 | 英語論文の場合は不要です | | |
| Extended Summary | 参照... (PDFファイルを指定して下さい) | | |
| 連絡先 | ▼ (必ず指定して下さい) 本論文に関する全ての連絡は、ここで指定した著者のIDに登録されているe-mailアドレスに送信されますのでご注意ください | 連絡先の著者を選択指定してください。投稿論文に関するすべての連絡は、ここで指定した著者のIDに登録されているe-mailアドレスに送信されますのでご注意ください。 | |
| 事務局への連絡 | 参照... (PDFファイルを指定して下さい) 研究会推薦書など必要に応じてPDFファイルを指定して下さい | 研究会推薦書など必要に応じてPDFファイルを指定してください。 | |

著作権についての記載事項を確認し、電気学会への著作権譲渡に同意するかどうかを選択してください。なお、ご同意が得られない場合は次の画面に進めません。

投稿手引きを熟読し、投稿完了をもって同手引きに則り審査されることに同意するかどうかを選択してください。なお、ご同意が得られない場合は次の画面に進めません。

| | |
|------------|---|
| 事務局への連絡 | 研究会推薦書など必要に応じて添付し、 |
| 著作権の譲渡 | 「電気学会論文誌への投稿手引き」の「著作権」の記載事項を確認の上、電気学会への著作権譲渡に同意する。 -- |
| 投稿にあたっての確認 | 投稿にあたっては「電気学会論文誌への投稿手引き」を熟読し、投稿完了をもって、同手引きに則り審査されることに同意する。 -- |

特集論文に投稿を希望される方は、下記一覧より特集テーマを選択して下さい。

一般論文に提出希望の方は一般論文を選んで下さい。それ以外の方は特集

特集号に投稿を希望する場合には、該当する特集号を指定してください。

下記より論文内容に合致する領域を選択して下さい。

T1. パワーエレクトロニクス

電力用半導体デバイスとその応用

- 1101. IGBTとその応用
- 1102. サイリスタとその応用
- 1103. FETとその応用
- 1104. SIデバイスとその応用
- 1105. ワイドギャップ半導体とその応用
- 1106. その他デバイスとその応用
- 1199. その他関連事項

電力変換・制御回路方式

- 1201. AC/DC変換
- 1202. DC/AC変換
- 1203. DC/DC変換
- 1204. AC/AC変換
- 1205. ソフトスイッチング
- 1206. シミュレーション
- 1207. PWM制御方式
- 1299. その他関連事項

投稿する論文の内容に合致する領域を選択し、チェックボックスにチェックを入れてください。

確認 を押すとファイルの転送を開始します。ファイルの転送には時間がかかりますので、1度だけボタンを押してしばらくお待ち下さい。ボタンが正しく押されていますとブラウザがビジー状態になります。15分を過ぎてもファイル転送が終わらない場合は、お手数ですがもう一度押しして下さい。

確認

投稿画面の入力が完了しましたら、画面下にある「確認」ボタンをクリックしてください。

投稿内容の確認画面で投稿内容を確認し、よろしければ画面下の「投稿」ボタンをクリックしてください。
内容を修正する場合には「戻る」ボタンで投稿画面に戻り修正してください。





論文投稿内容の確認

(手順1)論文投稿 (手順2)投稿論文確認 (手順3)投稿完了

入力された情報は下記の通りです。

必ずPDFの内容および登録した内容を確認して下さい。
よろしければ下にある「投稿」ボタンを押して下さい。

日本語論文の場合も「和文論文要旨」の提出は不要となりましたので、PDFファイルをアップロードする必要はありません。

| | |
|------------------|---|
| 著者 1 | T0007480(電気 花子) |
| 論文題目 | 未来の電気自動車 |
| 投稿論文 |  (ファイルサイズ 452018 bytes) 内容を確認して下さい |
| 和文論文要旨 |  (ファイルサイズ 31110 bytes) 内容を確認して下さい |
| Extended Summary |  (ファイルサイズ 31599 bytes) 内容を確認して下さい |
| 特集種別 | 一般 |
| 通知先 | 第1 著者 |
| 論文内容に合致する領域 | 2501:自動車環境対応技術(低燃費、低エミッション、エンジン制御技術) 2502:自動車安全システム(走行環境認識センサを含む) 2503:自動車駆動システム(車両制御、電気自動車、自動車用パワーエレクトロニクス) 2504:車載情報・制御システム(高信頼化手法、ネットワークなど) 2505:自動車電源システム(電源システム、パワー素子) |
| 事務局への連絡 |  (ファイルサイズ 31797 bytes) 内容を確認して下さい |

内容の確認を行ってください。

「投稿」ボタンを押したあとは、「論文の著者」または「投稿者」のどちらかを選択してください。

投稿

内容がよろしければ「投稿」ボタンをクリックしてください。

登録内容を訂正する場合は、戻る ボタンを押して下さい。

戻る

内容を修正する場合は「戻る」ボタンをクリックしてください。

論文の投稿が完了しました

投稿内容を**e-mail**でお送り致しましたのでご確認ください。

電気学会事務局より論文登録番号を**e-mail**で通知いたしますのでご確認ください。

[トップメニュー](#)

[ログアウト](#)